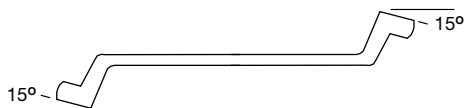


7611-... IZ-CrV 12-KANT-RINGSCHLÜSSEL, nach DIN 838, tief gekröpft


- IZ-Chrom-Vanadium, verchromt
- schlank, robust
- perfektes Finish, Kanten gerundet



RG	Brutto- preis	Art. Nr.	SW in mm	Brutto- preis	Art. Nr.	SW in mm	Brutto- preis	Art. Nr.	SW in mm	Brutto- preis	Art. Nr.	SW in mm	Brutto- preis	Art. Nr.	SW in mm
151		7611-013	6 x 7		7611-064	12 x 14		7611-102	17 x 19		7611-145	22 x 24		7611-196	30 x 32
		7611-021	8 x 9		7611-242	13 x 17		7611-111	18 x 19		7611-153	24 x 26		7611-200	30 x 36
		7611-030	8 x 10		7611-072	14 x 15		7611-251	19 x 24		7611-161	24 x 27		7611-218	32 x 36
		7611-048	10 x 11		7611-081	14 x 17		7611-129	20 x 22		7611-170	25 x 28		7611-226	36 x 41
		7611-056	12 x 13		7611-099	16 x 17		7611-137	21 x 23		7611-188	27 x 32		7611-234	41 x 46

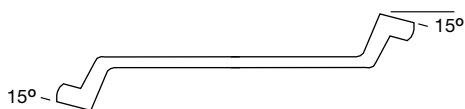
7611-... IZ-CrV 12-KANT-RINGSCHLÜSSEL-SÄTZE

RG	Brutto- preis	Art. Nr.	Satztype / Inhalt Schlüsselweite
151		7611-404	Satz, 8-teilig: 6 x 7 / 8 x 9 / 10 x 11 / 12 x 13 / 14 x 15 / 16 x 17 18 x 19 / 20 x 22
		7611-412	Satz, 10-teilig: 6 x 7 / 8 x 9 / 10 x 11 / 12 x 13 / 14 x 15 / 16 x 17 18 x 19 / 20 x 22 / 24 x 27 / 30 x 32
		7611-421	Satz, 12-teilig: 6 x 7 / 8 x 9 / 10 x 11 / 12 x 13 / 14 x 15 / 16 x 17 18 x 19 / 20 x 22 / 21 x 23 / 24 x 27 / 25 x 28 / 30 x 32
		7611-552	Satz, 10-teilig, zöllig, 1/4" - 1 5/16"



7632-... MULTI-DRIVE DOPPEL-RINGSCHLÜSSEL, tief gekröpft

aus **hochfestem** Chrom-Vanadium, gesenkgeschmiedet, verchromt, matt satiniert, Super-Rundfinish = keine scharfen Kanten, extra schlank und zugänglich, höchste Paßgenauigkeit; tief gekröpft und 15° abgewinkelt für allerbeste Zugänglichkeit



Das Asymmetrische **MULTIDRIVE** 12-kant-Profil packt fast alles

packt **absolut sicher** fast alle Schrauben und Muttern: 3-kant, 4-kant, 6-kant, 12-kant, metrische und Zoll, Torx, XZN, Ribz und andere sowie abgenudelte

RG	Brutto- preis	Art. Nr.	SW in mm = Zoll + Torx	Brutto- preis	Art. Nr.	SW in mm = Zoll + Torx	
151		7632-649	6 x 7		7632-711	17 x 19	
		7632-657	8 x 9		7632-720	18 x 19	
		7632-665	8 x 10		7632-738	20 x 22	
		7632-673	10 x 11		7632-746	21 x 23	
		7632-681	12 x 13		7632-754	24 x 27	
		7632-690	14 x 15		7632-762	30 x 32	
		7632-703	16 x 17				
			15/64 x 9/32"	E 8 x		21/32 x 3/4"	E 20 x 24
			5/16 x 11/32"	E 10 x 11		11/16 x 3/4"	E 22 x 24
			5/16 x 3/8"	E 10 x 12		7/8 x 25/32"	E x 28
			3/8 x 7/16"	E 12 x 14		x 13/16"	E 26 x
			15/32 x 1/2"	E 14 x 16		15/16 x 1 1/16"	E 30 x 34
		9/6 x 19/32"	E 18 x		13/16 x 1 1/4"	E 38 x 40	
		5/8 x 21/32"	E 20 x				

7632-... MULTI-DRIVE DOPPEL-RINGSCHLÜSSEL-SÄTZE

RG	Brutto- preis	Art. Nr.	Satztype / Inhalt Schlüsselweite in mm
151		7632-614	Satz, 8-teilig, 6 - 22 mm (= E 8 - 28, 15/64 - 7/8): 6 x 7 / 8 x 9 / 10 x 11 / 12 x 13 / 14 x 15 / 16 x 17 / 18 x 19 / 20 x 22
		7632-622	Satz, 10-teilig, 6 - 32 mm (= E 8 - 40, 15/64 - 1 1/4"): 6 x 7 / 8 x 9 / 10 x 11 / 12 x 13 / 14 x 15 / 16 x 17 18 x 19 / 20 x 22 / 24 x 27 / 30 x 32
		7632-631	Satz, 12-teilig, 6 - 32 mm (= E 8 - 40, 15/64 - 1 1/4"): 6 x 7 / 8 x 9 / 8 x 10 / 10 x 11 / 12 x 13 / 14 x 15 16 x 17 / 18 x 19 / 20 x 22 / 21 x 23 / 24 x 27 / 30 x 32

